

# CÔNG TY CP CAO SU SAO VÀNG

\*\*\*\*\*

- Địa chỉ: 231 - Nguyễn Trãi - P.Thượng Đình - Q. Thanh Xuân - TP Hà Nội  
- ĐT: 84.24.38584634 - FAX: 84.24.38583644

## BÁO CÁO TÀI CHÍNH

*Quý I Năm 2024*

- |                                 |                  |
|---------------------------------|------------------|
| - Bảng cân đối kế toán          | Mẫu số B 01 - DN |
| - Kết quả kinh doanh            | Mẫu số B 02 - DN |
| - Lưu chuyển tiền tệ            | Mẫu số B 03 - DN |
| - Thuyết minh báo cáo tài chính | Mẫu số B 09 - DN |

Nơi nhận:.....





**BẢNG CÂN ĐỐI KẾ TOÁN**  
Tại ngày 31 tháng 03 năm 2024

Đơn vị tính: đồng

CHỈ TIÊU	Mã số	Thuyết minh	31/03/2024	01/01/2024
1	2	3	4	5
<b>A- TÀI SẢN NGẮN HẠN</b>	<b>100</b>		<b>890,677,404,221</b>	<b>631,102,917,710</b>
<b>I. Tiền và các khoản tương đương tiền</b>	<b>110</b>	<b>V.01</b>	<b>99,570,987,020</b>	<b>33,058,394,306</b>
1. Tiền	111		25,570,987,020	17,058,394,306
2. Các khoản tương đương tiền	112		74,000,000,000	16,000,000,000
<b>III. Các khoản phải thu ngắn hạn</b>	<b>130</b>		<b>493,378,911,516</b>	<b>366,121,650,273</b>
1. Phải thu ngắn hạn của khách hàng	131	V.02	360,066,087,963	367,869,103,286
2. Trả trước cho người bán ngắn hạn	132		2,762,584,617	5,270,304,058
3. Phải thu nội bộ ngắn hạn	133			-
5. Phải thu về cho vay ngắn hạn	135		137,000,000,000	-
6. Phải thu ngắn hạn khác	136	V.03	4,590,926,777	4,022,930,770
7. Dự phòng phải thu ngắn hạn khó đòi (*)	137	V.04	(11,040,687,841)	(11,040,687,841)
8. Tài sản thiếu chờ xử lý	139		-	-
<b>IV Hàng tồn kho</b>	<b>140</b>		<b>296,536,933,299</b>	<b>228,529,873,594</b>
1. Hàng tồn kho	141	V.05	299,053,105,467	230,978,322,874
2. Dự phòng giảm giá hàng tồn kho (*)	149		(2,516,172,168)	(2,448,449,280)
<b>V. Tài sản ngắn hạn khác</b>	<b>150</b>		<b>1,190,572,386</b>	<b>3,392,999,537</b>
1. Chi phí trả trước ngắn hạn	151		1,181,169,784	2,935,346,968
2. Thuế GTGT được khấu trừ	152		-	443,433,867
3. Thuế và các khoản khác phải thu Nhà nước	153		9,402,602	14,218,702
5. Tài sản ngắn hạn khác	155		-	-
<b>B- TÀI SẢN DÀI HẠN</b>	<b>200</b>		<b>713,159,972,534</b>	<b>715,736,741,314</b>
<b>I. Các khoản phải thu dài hạn</b>	<b>210</b>		<b>6,514,752,134</b>	<b>6,514,752,134</b>
1. Phải thu dài hạn của khách hàng	211		-	-
2. Trả trước cho người bán dài hạn	212		-	-
4. Phải thu nội bộ dài hạn	214		-	-
6. Phải thu dài hạn khác	216	V.03	6,514,752,134	6,514,752,134
7. Dự phòng phải thu dài hạn khó đòi (*)	219		-	-
<b>II. Tài sản cố định</b>	<b>220</b>		<b>50,132,798,348</b>	<b>52,200,604,080</b>
1. Tài sản cố định hữu hình	221	V.07	34,867,438,945	36,336,226,300
- Nguyên giá	222		680,192,880,477	679,751,392,641
- Giá trị hao mòn lũy kế (*)	223		(645,325,441,532)	(643,415,166,341)
2. Tài sản cố định thuê tài chính	224	V.08	11,858,907,306	12,455,058,958
- Nguyên giá	225		16,850,424,239	16,850,424,239
- Giá trị hao mòn lũy kế (*)	226		(4,991,516,933)	(4,395,365,281)
3. Tài sản cố định vô hình	227	V.09	3,406,452,097	3,409,318,822
- Nguyên giá	228		3,615,723,022	3,615,723,022
- Giá trị hao mòn lũy kế (*)	229		(209,270,925)	(206,404,200)



CHỈ TIÊU	Mã số	Thuyết minh	31/03/2024	01/01/2024
1	2	3	4	5
<b>IV. Tài sản dở dang dài hạn</b>	<b>240</b>		<b>2,612,044,675</b>	<b>2,059,374,605</b>
1. Chi phí sản xuất, kinh doanh dở dang dài hạn	241		-	-
2. Chi phí xây dựng cơ bản dở dang	242	V.06	2,612,044,675	2,059,374,605
<b>V. Đầu tư tài chính dài hạn</b>	<b>250</b>		<b>510,534,576,085</b>	<b>510,534,576,085</b>
2. Đầu tư vào công ty liên doanh, liên kết	252	V.10	505,000,000,000	505,000,000,000
3. Đầu tư góp vốn vào đơn vị khác	253		8,444,062,358	8,444,062,358
4. Dự phòng đầu tư tài chính dài hạn (*)	254		(2,909,486,273)	(2,909,486,273)
<b>VI. Tài sản dài hạn khác</b>	<b>260</b>		<b>143,365,801,292</b>	<b>144,427,434,410</b>
1. Chi phí trả trước dài hạn	261	V.11	143,365,801,292	144,427,434,410
2. Tài sản thuê thu nhập hoãn lại	262		-	-
4. Tài sản dài hạn khác	268		-	-
<b>TỔNG CỘNG TÀI SẢN (270 = 100+ 200)</b>	<b>270</b>		<b>1,603,837,376,755</b>	<b>1,346,839,659,024</b>
<b>C- NỢ PHẢI TRẢ</b>	<b>300</b>		<b>1,157,140,275,360</b>	<b>903,490,135,850</b>
<b>I. Nợ ngắn hạn</b>	<b>310</b>		<b>875,384,855,120</b>	<b>621,088,346,362</b>
1. Phải trả người bán ngắn hạn	311	V.13	156,737,129,783	93,545,658,963
2. Người mua trả tiền trước ngắn hạn	312		278,679,228,802	73,414,693,793
3. Thuế và các khoản phải nộp Nhà nước	313	V.14	4,578,200,780	1,592,991,566
4. Phải trả người lao động	314		16,890,371,612	24,944,101,217
5. Chi phí phải trả ngắn hạn	315	V.12	2,588,619,395	782,441,049
6. Phải trả nội bộ ngắn hạn	316		-	-
8. Doanh thu chưa thực hiện ngắn hạn	318	V.17	11,454,545	29,945,455
9. Phải trả ngắn hạn khác	319	V.15	70,320,100,191	83,885,588,221
10. Vay và nợ thuê tài chính ngắn hạn	320	V.16	342,395,721,763	338,394,314,772
11. Dự phòng phải trả ngắn hạn	321	V.18	546,799,731	771,070,808
12. Quỹ khen thưởng và phúc lợi	322		2,637,228,518	3,727,540,518
<b>II. Nợ dài hạn</b>	<b>330</b>		<b>281,755,420,240</b>	<b>282,401,789,488</b>
1. Phải trả người bán dài hạn	331		-	-
2. Người mua trả tiền trước dài hạn	332		-	-
3. Chi phí phải trả dài hạn	333		-	-
5. Phải trả nội bộ dài hạn	335		-	-
6. Doanh thu chưa thực hiện dài hạn	336		-	-
7. Phải trả dài hạn khác	337		143,500,000,000	143,500,000,000
8. Vay và nợ thuê tài chính dài hạn	338	V.16	132,020,965,117	132,667,334,365
12. Dự phòng phải trả dài hạn	342		-	-
13. Quỹ phát triển khoa học và công nghệ	343		6,234,455,123	6,234,455,123
<b>D- VỐN CHỦ SỞ HỮU</b>	<b>400</b>		<b>446,697,101,395</b>	<b>443,349,523,174</b>
<b>I. Vốn chủ sở hữu</b>	<b>410</b>	V.19	<b>446,697,101,395</b>	<b>443,349,523,174</b>
1. Vốn góp của chủ sở hữu	411		280,657,650,000	280,657,650,000
- Cổ phiếu phổ thông có quyền biểu quyết	411a		280,657,650,000	280,657,650,000
- Cổ phiếu ưu đãi	411b		-	-
2. Thặng dư vốn cổ phần	412		3,605	3,605
4. Vốn khác của chủ sở hữu	414		-	-
5. Cổ phiếu quỹ (*)	415		(23,970,000)	(23,970,000)


525  
Y  
N  
VG  
PH




CHỈ TIÊU	Mã số	Thuyết minh	31/03/2024	01/01/2024
1	2	3	4	5
6. Chênh lệch đánh giá lại tài sản	416		-	-
7. Chênh lệch tỷ giá hối đoái	417		-	-
8. Quỹ đầu tư phát triển	418		108,014,502,579	108,014,502,579
10. Quỹ khác thuộc vốn chủ sở hữu	420		-	-
11. Lợi nhuận sau thuế chưa phân phối	421		58,048,915,211	54,701,336,990
LNST chưa phân phối lũy kế đến cuối kỳ trước	421a		54,701,336,990	25,300,701,289
LNST chưa phân phối kỳ này	421b		3,347,578,221	29,400,635,701
12. Nguồn vốn đầu tư XDCB	422		-	-
<b>II. Nguồn kinh phí và quỹ khác</b>	<b>430</b>		-	-
1. Nguồn kinh phí	431	V.20	-	-
2. Nguồn kinh phí đã hình thành TSCĐ	432		-	-
<b>TỔNG CỘNG NGUỒN VỐN (440 = 300+400)</b>	<b>440</b>		<b>1,603,837,376,755</b>	<b>1,346,839,659,024</b>

Lập, ngày 19 tháng 04 năm 2024

Người lập biểu  
(Ký, họ và tên)

  
Trần Ngân Hà

Kế toán trưởng  
(Ký, họ và tên)

  
Trần Minh Tuấn

Tổng giám đốc

(Ký, họ tên, đóng dấu)

  
  
Nguyễn Việt Hùng



**BÁO CÁO KẾT QUẢ HOẠT ĐỘNG KINH DOANH**

**ĐƠN VỊ: CÔNG TY CP CAO SU SAO VÀNG**

**Quý I năm 2024**

**Địa chỉ: 231 Nguyễn Trãi, Thanh Xuân, Hà Nội**

**Đơn vị tính: VN đồng**

CHỈ TIÊU	MÃ SỐ	THUYẾT MINH	QUY		LUY KẾ QUY I/2024	LUY KẾ QUY I/2023
			QUÍ I/2024	QUÍ I/2023		
1	2	3				
1. Doanh thu bán hàng và cung cấp dịch vụ	01	VI.1	181,606,008,733	209,070,083,428	181,606,008,733	209,070,083,428
<i>Trong đó: Doanh thu hàng XK</i>			32,160,953,069	41,896,202,561	32,160,953,069	41,896,202,561
2. Các khoản giảm trừ	02	VI.2	6,751,016,709	7,361,461,167	6,751,016,709	7,361,461,167
3. Doanh thu thuần về bán hàng và cung cấp dịch vụ (10=01-02)	10		174,854,992,024	201,708,622,261	174,854,992,024	201,708,622,261
4. Giá vốn hàng bán	11	VI.3	144,690,944,325	170,326,945,763	144,690,944,325	170,326,945,763
5. Lợi nhuận gộp về bán hàng và cung cấp dịch vụ (20=10-11)	20		30,164,047,699	31,381,676,498	30,164,047,699	31,381,676,498
6. Doanh thu hoạt động tài chính	21	VI.4	314,898,943	425,016,085	314,898,943	425,016,085
7. Chi phí tài chính	22	VI.5	5,320,735,467	5,290,831,786	5,320,735,467	5,290,831,786
<i>Trong đó: Chi phí lãi vay</i>	23		4,043,886,956	4,458,867,696	4,043,886,956	4,458,867,696
8. Chi phí bán hàng	24	VI.6a	6,845,435,210	7,283,588,838	6,845,435,210	7,283,588,838
9. Chi phí quản lý Doanh nghiệp	25	VI.6b	14,102,909,808	15,048,983,821	14,102,909,808	15,048,983,821
10. Lợi nhuận thuần từ hoạt động kinh doanh [(30=20+(21-22)-(24+25)]	30		4,209,866,157	4,183,288,138	4,209,866,157	4,183,288,138
11. Thu nhập khác	31	VI.7		1,350,244,283		1,350,244,283
12. Chi phí khác	32	VI.8	464,760	11,886,280	464,760	11,886,280
13. Lợi nhuận khác (40=31-32)	40		(464,760)	1,338,358,003	(464,760)	1,338,358,003
14. Tổng lợi nhuận trước thuế (50=30+40)	50		4,209,401,397	5,521,646,141	4,209,401,397	5,521,646,141
15. Chi phí thuế thu nhập DN hiện hành	51	VI.10	861,823,176	1,469,877,464	861,823,176	1,469,877,464
16. Chi phí thuế thu nhập DN hoãn lại	52					
17. Lợi nhuận sau thuế TNDN (60= 50-51-52)	60		3,347,578,221	4,051,768,677	3,347,578,221	4,051,768,677
18. Lãi cơ bản trên cổ phiếu	70	VI.11			119	144
19. Lãi suy giảm trên cổ phiếu	71					

**NGƯỜI LẬP BIỂU**  
(Ký, ghi rõ họ tên)

*Bùi Thị Nga*

**KẾ TOÁN TRƯỞNG**  
(Ký, ghi rõ họ tên)

*Quách*

**TỔNG GIÁM ĐỐC**  
(Ký, đóng dấu, ghi rõ họ tên)



*Nguyễn Việt Hùng*

Hà Nội, ngày 18 tháng 04 năm 2024

*Trần Minh Tuấn*

*Nguyễn Việt Hùng*



**BÁO CÁO LƯU CHUYỂN TIỀN TỆ**

( Theo phương pháp gián tiếp )


Lưu Kế Quý I năm 2024

Đơn vị tính: đồng


Chỉ tiêu	Mã số	LK Quý I/2024	LK Quý I/2023
<b>I- Lưu chuyển tiền từ hoạt động kinh doanh</b>		-	-
<b>1. Lợi nhuận trước thuế</b>	<b>01</b>	<b>4,209,401,397</b>	<b>5,521,646,141</b>
<b>2. Điều chỉnh cho các khoản</b>			
- Khấu hao TSCĐ và BĐSĐT	02	2,509,293,568	2,790,100,836
- Các khoản dự phòng	03	(156,548,189)	(211,214,226)
- Lãi, lỗ c.lệch tỷ giá h.đoái do đ.giá lại các KM TTệ có gốc NTệ	04	234,556,326	5,454,463
- Lãi, lỗ từ hoạt động đầu tư	05	(212,852,442,033)	(100,467,148)
- Chi phí lãi vay	06	4,043,886,956	4,458,867,696
- Các khoản điều chỉnh khác	07	-	-
<b>3. Lợi nhuận từ hoạt động KD trước thay đổi vốn lưu động</b>	<b>08</b>	<b>(202,011,851,975)</b>	<b>12,464,387,762</b>
- Tăng, giảm các khoản phải thu	09	223,599,496,439	17,244,248,140
- Tăng, giảm hàng tồn kho	10	(68,074,782,593)	(13,388,400,643)
- Tăng, giảm các khoản phải trả ( Không kể lãi vay phải trả, thuế TNDN phải nộp)	11	249,805,755,014	(21,490,223,284)
- Tăng, giảm chi phí trả trước	12	2,815,810,302	2,259,333,462
- Tiền lãi vay đã trả	14	(4,012,486,956)	(4,480,303,696)
- Thuế thu nhập doanh nghiệp đã nộp	15	(1,064,583,721)	0
- Tiền thu khác từ hoạt động kinh doanh	16	-	-
- Tiền chi khác cho hoạt động kinh doanh	17	244,930,218	(2,474,138,000)
<b>Lưu chuyển tiền thuần từ hoạt động kinh doanh</b>	<b>20</b>	<b>201,302,286,728</b>	<b>(9,865,096,259)</b>
<b>II- Lưu chuyển tiền từ hoạt động đầu tư</b>			
1. Tiền chi để mua sắm, XDụng TSCĐ và các TSản DHạn khác	21	(366,867,416)	(184,000,000)
2. Tiền thu từ thanh lý, NBán TSCĐ và các TSản DH khác	22	-	-
3. Tiền chi cho vay, mua các công cụ nợ của đơn vị khác	23	(137,000,000,000)	-
4. Tiền thu hồi cho vay, bán lại các công cụ nợ của đ.vị khác	24	-	-
5. Tiền chi đầu tư góp vốn vào các đơn vị khác	25	-	-
6. Tiền thu hồi đầu tư góp vốn vào đơn vị khác	26	-	-
7. Tiền thu lãi cho vay, cổ tức và lợi nhuận được chia	27	73,144,491	32,904,409
<b>Lưu chuyển tiền thuần từ hoạt động đầu tư</b>	<b>30</b>	<b>(137,293,722,925)</b>	<b>(151,095,591)</b>
<b>III- Lưu chuyển tiền từ hoạt động tài chính</b>			
1. Tiền thu từ phát hành CPhiếu, nhận vốn góp của CSHữ	31	-	-
2. Tiền chi trả v.góp cho các CSH, mua lại CPhiếu của DN đã PHành	32	-	-
3. Tiền thu từ đi vay	33	123,697,338,897	119,231,978,197
4. Tiền trả nợ gốc vay	34	(120,556,710,239)	(118,552,601,522)
5. Tiền trả nợ gốc thuê tài chính	35	(646,369,248)	(667,042,860)
6. Cổ tức, lợi nhuận đã trả cho CSHữ	36	-	-
<b>Lưu chuyển tiền thuần từ hoạt động tài chính</b>	<b>40</b>	<b>2,494,259,410</b>	<b>12,333,815</b>
<b>Lưu chuyển tiền thuần trong kỳ ( 50 = 20+30+40)</b>	<b>50</b>	<b>66,502,823,213</b>	<b>(10,003,858,035)</b>
<b>Tiền và tương tiền đầu kỳ</b>	<b>60</b>	<b>33,058,394,306</b>	<b>36,390,500,867</b>
ảnh hưởng của thay đổi tỷ giá hối đoái quy đổi ngoại tệ	61	9,769,501	(43,704,434)
<b>Tiền và tương đương tiền cuối kỳ (70 = 50+60+61)</b>	<b>70</b>	<b>99,570,987,020</b>	<b>26,342,938,398</b>

Lập, Ngày 19 tháng 04 năm 2024

Người lập biểu  
(Ký)

  
Trần Nguyễn Hà

Kế toán trưởng  
(Ký)



Trần Minh Tuấn

Tổng giám đốc  
(Ký, đóng dấu)



  
Nguyễn Việt Hùng



## THUYẾT MINH BÁO CÁO TÀI CHÍNH

### I. Đặc điểm hoạt động của doanh nghiệp

#### 1. Hình thức sở hữu vốn

Công ty Cổ phần Cao su Sao Vàng được cổ phần hóa từ doanh nghiệp nhà nước và chuyển thành Công ty Cổ phần Cao su Sao vàng theo Quyết định số 3500/QĐ-BCN ngày 24 tháng 10 năm 2005 của Bộ trưởng Bộ Công nghiệp.

Trụ sở chính của Công ty tại số 231 Nguyễn Trãi, Quận Thanh Xuân, Thành phố Hà Nội

#### Các đơn vị phụ thuộc Công ty

Tên	Địa chỉ
Chi nhánh Công ty Cổ phần Cao su Sao Vàng tại Thái Bình	Đường Trần Thủ Độ, phường Tiền Phong, thành phố Thái Bình, tỉnh Thái Bình
Chi nhánh Công ty Cổ phần Cao su Sao Vàng tại Thành phố Đà Nẵng	Quốc lộ 1A, xã Hòa Châu, huyện Hòa Vang, thành phố Đà Nẵng
Chi nhánh Công ty Cổ phần Cao su Sao Vàng tại Thành phố Hồ Chí Minh	Số 63 đường Nguyễn Bình Khiêm, Quận 1, thành phố Hồ Chí Minh

Tổng số cán bộ công nhân viên trong công ty tại ngày 31/03/2024 là 759 người, trong đó nhân viên quản lý là 171 người.

#### 2. Lĩnh vực kinh doanh

Hoạt động kinh doanh: Sản xuất công nghiệp

#### 3. Ngành nghề kinh doanh

Kinh doanh các sản phẩm cao su; Kinh doanh xuất nhập khẩu vật tư, máy móc, thiết bị, hóa chất phục vụ cho ngành sản xuất công nghiệp cao su; Chế tạo, lắp đặt và mua bán máy móc thiết bị phục vụ ngành cao su; Cho thuê cửa hàng, văn phòng, nhà xưởng, kho bãi; Mua bán, sửa chữa, bảo dưỡng ô tô, xe máy và phụ tùng thay thế; Mua bán hàng kính mắt thời trang; thiết bị quang học; Mua bán hàng điện, điện tử, điện lạnh, điện gia dụng, đồ dùng cá nhân và gia đình; Đại lý mua, đại lý bán, ký gửi hàng hóa.

#### 4. Chu kỳ sản xuất, kinh doanh thông thường trong vòng 12 tháng.

### II. Kỳ kế toán, đơn vị tiền tệ sử dụng trong kế toán

#### 1. Kỳ kế toán

Kỳ kế toán năm của Công ty bắt đầu từ ngày 01/01 và kết thúc vào ngày 31/12 hàng năm.

#### 2. Đơn vị tiền tệ sử dụng trong ghi chép kế toán : Đồng Việt Nam (VND).

### III. Chuẩn mực và Chế độ kế toán áp dụng

#### 1. Chế độ kế toán áp dụng

Công ty áp dụng Chế độ Kế toán doanh nghiệp ban hành theo Thông tư số 200/2014/TT-BTC ngày 22/12/2014 của Bộ Tài chính và Thông tư số 53/2016/TT-BTC ngày 21/03/2016 sửa đổi,



bổ sung một số điều của TT 200/2014/TT-BTC (22/12/2014) của BTC hướng dẫn chế độ kế toán doanh nghiệp.

## **2. Tuyên bố về việc tuân thủ Chuẩn mực kế toán và Chế độ kế toán**

Công ty đã áp dụng các Chuẩn mực kế toán Việt Nam và các văn bản hướng dẫn Chuẩn mực do Nhà nước đã ban hành. Báo cáo tài chính được lập và trình bày theo nguyên tắc giá gốc và phù hợp với các chuẩn mực Kế toán Việt Nam và Chế độ kế toán Việt Nam hiện hành đang áp dụng.

## **3. Hình thức kế toán áp dụng**

Công ty áp dụng hình thức kế toán trên máy vi tính theo hình thức Nhật ký chứng từ.

## **4. Cơ sở tổng hợp báo cáo tài chính**

Báo cáo tài chính của Công ty được lập trên cơ sở tổng hợp các báo cáo tài chính của Văn phòng Công ty và đơn vị hạch toán phụ thuộc, bao gồm: Chi nhánh Công ty Cao su Sao vàng tại Thái Bình.

Báo cáo tài chính của đơn vị hạch toán phụ thuộc được lập cùng kỳ với báo cáo tài chính của Văn phòng Công ty và sử dụng các chính sách kế toán nhất quán.

Trong Báo cáo tài chính của Công ty, các nghiệp vụ giao dịch nội bộ và số dư nội bộ có liên quan đến tài sản, nguồn vốn và công nợ phải thu, phải trả nội bộ đã được loại trừ toàn bộ.

## **IV. Các chính sách kế toán áp dụng**

### **1. Tiền và các khoản tương đương tiền**

Tiền và các khoản tương đương tiền bao gồm: tiền mặt tại quỹ, tiền gửi ngân hàng không kỳ hạn và các khoản đầu tư ngắn hạn có thời gian thu hồi không quá 3 tháng kể từ ngày đầu tư, có tính thanh khoản cao, có khả năng chuyển đổi dễ dàng thành các lượng tiền xác định và không có nhiều rủi ro trong chuyển đổi thành tiền.

### **2. Các nghiệp vụ bằng ngoại tệ**

Các nghiệp vụ phát sinh bằng ngoại tệ được chuyển đổi sang đồng Việt Nam theo tỷ giá thực tế tại thời điểm phát sinh giao dịch.

Tỷ giá giao dịch thực tế khi đánh giá lại các khoản mục tiền tệ có gốc ngoại tệ tại thời điểm lập Báo cáo tài chính: Các tài khoản có số dư ngoại tệ được phân loại tài sản được áp dụng tỷ giá mua ngoại tệ và các tài khoản có gốc ngoại tệ được phân loại là nợ phải trả được áp dụng tỷ giá bán ngoại tệ của ngân hàng thương mại nơi Công ty mở tài khoản ngoại tệ.

Tất cả các khoản chênh lệch tỷ giá thực tế phát sinh trong năm và chênh lệch do đánh giá lại số dư các khoản mục tiền tệ có gốc ngoại tệ cuối năm được hạch toán vào kết quả hoạt động kinh doanh của năm tài chính.

### **2. Các khoản phải thu**

Các khoản phải thu được trình bày trên Báo cáo tài chính theo giá trị ghi sổ các khoản phải thu khách hàng và phải thu khác.

Dự phòng nợ phải thu khó đòi thể hiện phần giá trị dự kiến bị tổn thất do các khoản phải thu không được khách hàng thanh toán phát sinh đối với số dư các khoản phải thu tại thời điểm kết thúc kỳ kế toán. Việc trích lập dự phòng nợ phải thu quá hạn thanh toán được căn cứ vào thời gian trả nợ gốc theo hợp đồng mua bán ban đầu, không tính đến việc gia hạn nợ giữa các

1625  
TY  
IN  
U  
NG  
T.PH



bên và nợ phải thu chưa đến hạn thanh toán nhưng khách nợ đã lâm vào tình trạng phá sản hoặc đang làm thủ tục giải thể, mất tích, bỏ trốn.

Dự phòng nợ phải thu khó đòi được trích cho từng khoản phải thu khó đòi căn cứ theo quy định tại Thông tư số 48/2019/TT-BTC do Bộ Tài chính ban hành ngày 08/08/2019 có hiệu lực từ ngày 10/10/2019.

#### **4. Hàng tồn kho**

Hàng tồn kho được tính theo giá gốc bao gồm: giá mua, các loại thuế không được hoàn lại, chi phí vận chuyển, bốc xếp, bảo quản trong quá trình mua hàng và các chi phí khác có liên quan trực tiếp phát sinh để có được hàng tồn kho ở địa điểm và trạng thái sẵn sàng sử dụng.

Tại thời điểm lập Báo cáo tài chính nếu giá trị thuần có thể thực hiện được của hàng tồn kho thấp hơn giá gốc thì hàng tồn kho được ghi nhận theo giá trị thuần có thể thực hiện được.

Khi xuất kho, giá trị hàng tồn kho được xác định theo phương pháp bình quân gia quyền.

Hàng tồn kho được hạch toán theo phương pháp kê khai thường xuyên.

Phương pháp xác định giá trị sản phẩm dở dang cuối kỳ: Chi phí sản xuất kinh doanh dở dang được tập hợp theo chi phí nguyên vật chính cho từng loại sản phẩm chưa hoàn thành.

Dự phòng giảm giá hàng tồn kho được lập vào thời điểm cuối năm là số chênh lệch giữa giá gốc của hàng tồn kho lớn hơn giá trị thuần có thể thực hiện được.

#### **5. Tài sản cố định và khấu hao tài sản cố định**

Tài sản cố định hữu hình, tài sản cố định vô hình được ghi nhận theo giá gốc. Trong quá trình sử dụng, tài sản cố định hữu hình, tài sản cố định vô hình được ghi nhận theo nguyên giá, hao mòn lũy kế và giá trị còn lại. Khấu hao được trích theo phương pháp đường thẳng.

Tài sản cố định thuê tài chính được ghi nhận nguyên giá theo giá trị hợp lý hoặc giá trị hiện tại của khoản thanh toán tiền thuê tối thiểu (không bao gồm thuế GTGT) và các chi phí trực tiếp phát sinh ban đầu liên quan đến TSCĐ thuê tài chính. Trong quá trình sử dụng, tài sản cố định thuê tài chính được ghi nhận theo nguyên giá, hao mòn lũy kế và giá trị còn lại. TSCĐ thuê tài chính được trích khấu hao căn cứ theo thời gian thuê theo hợp đồng và tính vào chi phí sản xuất kinh doanh, đảm bảo thu hồi đủ vốn.

Quyền sử dụng đất không có thời hạn thì không thực hiện trích khấu hao.

Khấu hao tài sản cố định được trích theo phương pháp đường thẳng với thời gian khấu hao được ước tính như sau:

- Nhà cửa, vật kiến trúc	06 – 25 năm
- Máy móc, thiết bị	05 – 12 năm
- Phương tiện vận tải, truyền dẫn	06 – 10 năm
- Thiết bị văn phòng, dụng cụ quản lý	04 – 10 năm
- Tài sản cố định khác	08 – 10 năm
- Phần mềm vi tính và phần mềm website	04 năm

#### **6. Các khoản đầu tư tài chính**

Các khoản đầu tư vào công ty liên kết được kế toán theo phương pháp giá gốc. Lợi nhuận thuần được chia từ khoản đầu tư này phát sinh sau ngày đầu tư được ghi nhận vào Báo cáo



Kết quả hoạt động kinh doanh. Các khoản được chia khác (ngoài lợi nhuận thuần) được coi là phần thu hồi các khoản đầu tư và được ghi nhận là khoản giảm trừ giá gốc đầu tư.

Dự phòng giảm giá đầu tư được lập vào thời điểm cuối năm căn cứ vào Báo cáo tài chính của công ty liên doanh tại thời điểm trích lập dự phòng.

#### **7. Chi phí đi vay**

Chi phí đi vay được ghi nhận vào chi phí sản xuất, kinh doanh trong kỳ khi phát sinh, trừ chi phí đi vay liên quan trực tiếp đến việc đầu tư xây dựng hoặc sản xuất tài sản dở dang được tính vào giá trị của tài sản đó (được vốn hoá) khi có đủ các điều kiện quy định trong Chuẩn mực Kế toán Việt Nam số 16 “Chi phí đi vay”.

#### **8. Chi phí trả trước**

Các chi phí đã phát sinh trong năm tài chính nhưng liên quan đến kết quả hoạt động sản xuất kinh doanh của nhiều năm tài chính được hạch toán vào chi phí trả trước để phân bổ dần vào kết quả hoạt động kinh doanh trong các năm tài chính sau.

Việc tính và phân bổ chi phí trả trước dài hạn vào chi phí sản xuất kinh doanh từng năm hạch toán được căn cứ vào tính chất, mức độ từng loại chi phí để chọn phương pháp và tiêu thức phân bổ hợp lý. Chi phí trả trước được phân bổ dần vào chi phí sản xuất kinh doanh theo phương pháp đường thẳng.

#### **9. Chi phí phải trả**

Các khoản chi phí thực tế chưa phát sinh nhưng được trích trước vào chi phí sản xuất, kinh doanh trong kỳ để đảm bảo khi chi phí phát sinh thực tế không gây đột biến cho chi phí sản xuất kinh doanh trên cơ sở đảm bảo nguyên tắc phù hợp giữa doanh thu và chi phí. Khi các chi phí đó phát sinh, nếu có chênh lệch với số đã trích, kế toán tiến hành ghi bổ sung hoặc ghi giảm chi phí tương ứng với phần chênh lệch.

#### **10. Vốn chủ sở hữu**

Vốn đầu tư của chủ sở hữu được ghi nhận theo số vốn thực góp của chủ sở hữu.

Thặng dư vốn cổ phần được ghi nhận theo số chênh lệch lớn hơn/hoặc nhỏ hơn giữa giá thực tế phát hành và mệnh giá cổ phiếu khi phát hành cổ phiếu lần đầu, phát hành bổ sung hoặc tái phát hành cổ phiếu quỹ. Chi phí trực tiếp liên quan đến việc phát hành bổ sung cổ phiếu hoặc tái phát hành cổ phiếu quỹ được ghi giảm Thặng dư vốn cổ phần.

Cổ phiếu quỹ là cổ phiếu do Công ty phát hành và sau đó mua lại. Cổ phiếu quỹ được ghi nhận theo giá trị thực tế và trình bày trên Bảng Cân đối kế toán là một khoản ghi giảm vốn chủ sở hữu.

Lợi nhuận sau thuế chưa phân phối phản ánh trên Bảng cân đối kế toán là số lợi nhuận từ các hoạt động của doanh nghiệp sau khi trừ (-) các chi phí thuế TNDN của năm nay và các khoản điều chỉnh do áp dụng hồi tố thay đổi chính sách kế toán và điều chỉnh hồi tố sai sót của các năm trước. Lợi nhuận sau thuế chưa phân phối có thể được chia cho các nhà đầu tư và trích lập các quỹ dự phòng sau khi được thông qua bởi Nghị quyết cuộc họp Đại hội đồng cổ đông.

#### **11. Doanh thu**

##### **11.1. Doanh thu bán hàng**

Doanh thu bán hàng được ghi nhận khi đồng thời thỏa mãn các điều kiện sau:

- Phần lớn rủi ro và lợi ích gắn liền với quyền sở hữu sản phẩm hoặc hàng hóa đã được chuyển giao cho người mua;



- Công ty không còn nắm giữ quyền quản lý hàng hóa như người sở hữu hàng hóa hoặc quyền kiểm soát hàng hóa;
- Doanh thu được xác định tương đối chắc chắn;
- Công ty đã thu được hoặc sẽ thu được lợi ích kinh tế từ giao dịch bán hàng;
- Xác định được chi phí liên quan đến giao dịch bán hàng.

#### **11.2. Doanh thu cung cấp dịch vụ**

Doanh thu cung cấp dịch vụ được ghi nhận khi đồng thời thỏa mãn các điều kiện sau:

- Doanh thu được xác định tương đối chắc chắn;
- Có khả năng thu được lợi ích kinh tế từ giao dịch cung cấp dịch vụ đó;
- Xác định được phần công việc đã hoàn thành vào ngày lập Bảng cân đối kế toán;
- Xác định được chi phí phát sinh cho giao dịch và chi phí để hoàn thành dịch vụ đó.

Phần công việc cung cấp dịch vụ đã hoàn thành được xác định theo phương pháp đánh giá công việc hoàn thành.

#### **11.3. Doanh thu hoạt động tài chính**

Doanh thu phát sinh từ tiền lãi, tiền bản quyền, cổ tức, lợi nhuận được chia và các khoản doanh thu hoạt động tài chính khác được ghi nhận khi thỏa mãn đồng thời hai (2) điều kiện sau:

- Có khả năng thu được lợi ích kinh tế từ giao dịch đó;
- Doanh thu được xác định tương đối chắc chắn.

Cổ tức, lợi nhuận được chia được ghi nhận khi Công ty được quyền nhận cổ tức hoặc được quyền nhận lợi nhuận từ việc góp vốn.

Lợi nhuận từ hợp đồng hợp tác kinh doanh được ghi nhận khi các bên tham gia Hợp đồng hợp tác kinh doanh công bố chia lợi nhuận cho các bên theo điều khoản quy định trong Hợp đồng.

#### **12. Các khoản giảm trừ doanh thu**

Các khoản giảm trừ doanh thu bán hàng, cung cấp dịch vụ phát sinh trong kỳ gồm: Chiết khấu thương mại, giảm giá hàng bán và hàng bán bị trả lại.

Các khoản chiết khấu thương mại, giảm giá hàng bán, hàng bán bị trả lại phát sinh cùng năm tiêu thụ sản phẩm, hàng hóa dịch vụ được điều chỉnh giảm doanh thu của năm phát sinh. Trường hợp sản phẩm, hàng hóa, dịch vụ đã tiêu thụ từ các năm trước, đến năm sau mới phát sinh các khoản giảm trừ doanh thu thì được ghi giảm doanh thu theo nguyên tắc: nếu phát sinh trước thời điểm phát hành Báo cáo tài chính thì ghi giảm doanh thu trên Báo cáo tài chính của năm lập báo cáo (năm trước), và nếu phát sinh sau thời điểm phát hành Báo cáo tài chính thì ghi giảm doanh thu của năm phát sinh (năm sau).

#### **13. Giá vốn hàng bán**

Giá vốn hàng bán trong năm được ghi nhận phù hợp với doanh thu phát sinh trong kỳ và đảm bảo tuân thủ nguyên tắc thận trọng. Các trường hợp hao hụt vật tư hàng hóa vượt định mức, chi phí vượt mức bình thường, hàng tồn kho bị mất mát sau khi đã trừ đi phần trách nhiệm của tập thể, cá nhân có liên quan,... được ghi nhận đầy đủ, kịp thời vào giá vốn hàng bán trong năm.

#### **14. Chi phí tài chính**

Các khoản chi phí được ghi nhận vào chi phí tài chính gồm:



- Chi phí hoặc các khoản lỗ liên quan đến các hoạt động đầu tư tài chính;
- Chi phí đi vay vốn;
- Các khoản lỗ do thay đổi tỷ giá hối đoái của các nghiệp vụ phát sinh liên quan đến ngoại tệ;
- Dự phòng tổn thất đầu tư vào đơn vị khác.

Các khoản trên được ghi nhận theo tổng số phát sinh trong kỳ, không bù trừ với doanh thu hoạt động tài chính.

### 15. Các khoản thuế

Tài sản thuế và các khoản thuế phải nộp cho năm hiện hành và các năm trước được xác định bằng số tiền dự kiến phải nộp cho (hoặc được thu hồi từ) cơ quan thuế, dựa trên các mức thuế suất và các luật thuế có hiệu lực đến ngày kết thúc kỳ tính thuế năm.

Chi phí thuế thu nhập doanh nghiệp liên hành được xác định trên cơ sở thu nhập chịu thuế và thuế suất thuế TNDN trong năm hiện hành. Năm 2024, doanh nghiệp chịu thuế suất thuế TNDN là 20%.

### 16. Công cụ tài chính

#### Ghi nhận ban đầu

Tài sản tài chính

Tài sản tài chính của Công ty bao gồm tiền và các khoản tương đương tiền, các khoản phải thu khách hàng và phải thu khác, các khoản cho vay, các khoản đầu tư ngắn hạn và dài hạn. Tại thời điểm ghi nhận ban đầu, tài sản tài chính được xác định theo giá mua/chi phí phát hành cộng các chi phí phát sinh khác liên quan trực tiếp đến việc mua, phát hành tài sản tài chính đó.

Nợ phải trả tài chính

Nợ phải trả tài chính của Công ty bao gồm các khoản vay, các khoản phải trả người bán và phải trả khác, chi phí phải trả. Tại thời điểm ghi nhận lần đầu, các khoản nợ phải trả tài chính được xác định theo giá phát hành cộng các chi phí phát sinh liên quan trực tiếp đến việc phát hành nợ phải trả tài chính đó.

Giá trị sau ghi nhận ban đầu

Hiện tại chưa có các quy định về đánh giá lại công cụ tài chính sau ghi nhận ban đầu.

### 17. Các bên liên quan

Các doanh nghiệp, các cá nhân, trực tiếp hay gián tiếp qua một hoặc nhiều trung gian, có quyền kiểm soát Công ty hoặc chịu sự kiểm soát của Công ty, hoặc cùng chung sự kiểm soát với Công ty, bao gồm cả công ty mẹ, công ty con và công ty liên kết là các bên liên quan. Các bên liên kết, các cá nhân trực tiếp hoặc gián tiếp nắm quyền biểu quyết của Công ty mà có ảnh hưởng đáng kể đối với Công ty, những nhân sự quản lý chủ chốt bao gồm giám đốc, viên chức của Công ty, những thành viên mật thiết trong gia đình của các cá nhân này hoặc các bên liên kết này hoặc những công ty liên kết với các cá nhân này cũng được coi là bên liên quan.

Trong việc xem xét từng mối quan hệ của các bên liên quan, cần chú ý tới bản chất của mối quan hệ chứ không chỉ hình thức pháp lý của các quan hệ đó.



V - Thông tin bổ sung cho các khoản mục trình bày trong Bảng cân đối kế toán

(Đơn vị tính: đồng)

	31/03/2024		01/01/2024	
<b>01- Tiền và các khoản tương đương tiền</b>	<u>31/03/2024</u>		<u>01/01/2024</u>	
- Tiền mặt	479,978,328		448,093,355	
- Tiền gửi ngân hàng không kỳ hạn	25,091,008,692		16,610,300,951	
- Các khoản tương đương tiền	74,000,000,000		16,000,000,000	
<b>Cộng:</b>	<b>99,570,987,020</b>		<b>33,058,394,306</b>	
<b>02- Phải thu của khách hàng</b>	<u>31/03/2024</u>		<u>01/01/2024</u>	
a- Phải thu của khách hàng ngắn hạn				
- Chi tiết các khoản phải thu của khách hàng chiếm				
từ 10% trở lên trên tổng phải thu khách hàng				
+ CT CP Thương mại và DV Nga Sơn	-		-	
+ CT TNHH Thương mại XNK Trường Phát	-		-	
+ CT CP Thương mại và XNK Việt Nam	256,777,464,990		256,777,464,990	
+ CN CT CP ô tô TMT tại HY- NM ô tô Cửu Long	7,072,320,229		8,282,945,970	
+ CT TNHH Sao Mai Anh	19,778,387,298		18,731,466,574	
- Các khoản phải thu khách hàng khác	76,437,915,446		84,077,225,752	
<b>Cộng:</b>	<b>360,066,087,963</b>		<b>367,869,103,286</b>	
b- Phải thu của khách hàng dài hạn				
<b>03- Phải thu khác</b>	<u>31/03/2024</u>		<u>01/01/2024</u>	
	<u>Giá trị</u>	<u>Dự phòng</u>	<u>Giá trị</u>	<u>Dự phòng</u>
<b>a- Ngắn hạn</b>				
- PThu về khoản ứng trước cho CT Philips Carbon Black	2,966,978,675	-	2,966,978,675	-
- Phải thu người lao động (BHXH, YT, TN)	419,064,795	-	472,422,372	-
- Phải thu tiền điện, nước của các đối tượng thuê MB	150,861,759		217,129,490	
- Phải thu về lãi tiền gửi, tiền cho vay	36,202,740		234,782,483	
- Tạm ứng	580,000,000	-	-	-
- Ký cược, ký quỹ	43,947,853	-	61,475,853	-
- Các khoản phải trả khác (dư nợ)	-	-	-	-
- Phải thu khác	393,870,955	-	70,141,897	-
<b>Cộng:</b>	<b>4,590,926,777</b>		<b>4,022,930,770</b>	
<b>b- Dài hạn</b>				
- Ký cược, ký quỹ	6,514,752,134		6,514,752,134	
<b>Cộng:</b>	<b>6,514,752,134</b>		<b>6,514,752,134</b>	

0100  
CÔ  
CÔ  
CA  
SAO  
VH XU



04- Nợ xấu

	Cuối kỳ		Đầu năm	
	Giá gốc	Giá trị có thể thu hồi	Giá gốc	Giá trị có thể thu hồi
- Tổng giá trị các khoản phải thu, cho vay quá hạn thanh toán hoặc chưa quá hạn nhưng khó có khả năng thu hồi.				
1. CT CP ô tô An Thái	346,500,000	-	346,500,000	-
2. CT CT TNHH Phú Cường	164,362,402	-	164,362,402	-
3. Nguyễn Thị Hương	2,208,428,046	-	2,208,428,046	-
4. Công ty CP ô tô TMT tại tỉnh Hưng Yên	7,072,320,229	3,490,257,604	8,282,945,970	4,095,570,475
- Phải thu các đối tượng khác	4,904,157,723	651,531,606	4,270,082,656	136,060,758
- Thông tin về các khoản tiền phạt, phải thu về lãi trả chậm... phát sinh từ các khoản nợ quá hạn nhưng không được ghi nhận doanh thu	-	-	-	-
- Khả năng thu hồi nợ phải thu quá hạn	-	-	-	-
<b>Cộng</b>	<b>14,695,768,400</b>	<b>4,141,789,210</b>	<b>15,272,319,074</b>	<b>4,231,631,233</b>
<b>05- Hàng tồn kho</b>	31/03/2024		01/01/2024	

	Cuối kỳ		Đầu năm	
	Giá gốc	Dự phòng	Giá gốc	Dự phòng
<b>a- Giá gốc của hàng tồn kho</b>				
- Hàng mua đang đi trên đường	825,484,800	-	2,069,807,040	-
- Nguyên liệu, vật liệu	93,659,555,950	-	108,921,995,513	-
- Công cụ, dụng cụ	3,003,985,034	-	3,159,984,288	-
- Chi phí SX, KD dở dang	7,854,141,995	-	8,513,109,503	-
- Thành phẩm	113,863,947,468	(2,502,167,968)	105,762,739,980	(2,400,213,045)
- Hàng hoá	78,310,301,772	-	108,296,466	-
- Hàng gửi bán	1,535,688,448	(14,004,200)	2,442,390,084	(48,236,235)
<b>Cộng:</b>	<b>299,053,105,467</b>	<b>(2,516,172,168)</b>	<b>230,978,322,874</b>	<b>(2,448,449,280)</b>
<b>b- Dự phòng giảm giá hàng tồn kho</b>	<b>(2,516,172,168)</b>	<b>-</b>	<b>(2,448,449,280)</b>	<b>-</b>
Giá trị thuần có thể thực hiện được của hàng TKho	296,536,933,299		228,529,873,594	

06- Tài sản dở dang dài hạn

	Cuối kỳ		Đầu năm	
	Giá gốc	Giá trị có thể thu hồi	Giá gốc	Giá trị có thể thu hồi
<b>a- Chi phí sản xuất, kinh doanh dở dang dài hạn</b>				
<b>Cộng</b>				
<b>b- Xây dựng cơ bản dở dang</b>	31/03/2024		01/01/2024	
+ Mua sắm	366,867,416	-	-	-
- Máy luyện kín 270 lít XNLXH	-	-	-	-
- Máy ép suất phi 250	366,867,416	-	-	-
+ XDCB	1,504,049,495	-	1,504,049,495	-
- XD nhà kho Xuân Hòa	489,909,092	-	489,909,092	-
- Dự án ĐT MR SX tại Xuân Hòa	1,014,140,403	-	1,014,140,403	-
+ Sửa chữa lớn TSCĐ	741,127,764	-	555,325,110	-
- Sc máy DHLH XN3	741,127,764	-	555,325,110	-
<b>Cộng</b>	<b>2,612,044,675</b>	<b>-</b>	<b>2,059,374,605</b>	<b>-</b>

11006  
VANG T  
PHAN  
O SU  
VANG  
AN-T



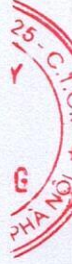
**CÔNG TY CP CAO SU SAO VÀNG**

**7. Tình hình tăng, giảm tài sản cố định hữu hình**

CHỈ TIÊU	TÀI SẢN CỐ ĐỊNH HỮU HÌNH						CỘNG
	ĐẤT	NHÀ CỬA VẬT KIẾN TRÚC	MÁY MÓC THIỆT BỊ	P/T VẬN TẢI TRUYỀN DẪN	TBI DỤNG CỤ QUẢN LÝ		
Nguyên giá TSCĐ hữu hình							
Số dư đầu năm		115,917,044,294	510,323,910,958	52,723,989,482	786,447,907	679,751,392,641	
+ Mua trong năm			441,487,836			441,487,836	
+ Đầu tư XDCB hoàn thành						0	
+ Tăng khác(TTC, ĐCKT)						0	
- Thanh lý, nhượng bán						0	
- ĐC lại hàng mục tăng TSCĐ						0	
- ĐC lại hàng mục giảm TSCĐ						0	
<b>Số dư 31/03/2024</b>		<b>115,917,044,294</b>	<b>510,765,398,794</b>	<b>52,723,989,482</b>	<b>786,447,907</b>	<b>680,192,880,477</b>	
Giá trị hao mòn lũy kế							
Số dư đầu năm		99,171,679,930	502,279,081,098	41,177,957,406	786,447,907	643,415,166,341	
+ Khấu hao trong năm		504,887,813	1,016,405,781	388,981,597		1,910,275,191	
+ Tăng khác( TTC chuyển sang)						0	
- Thanh lý, nhượng bán						0	
- Giảm khác						0	
<b>Số dư 31/03/2024</b>		<b>99,676,567,743</b>	<b>503,295,486,879</b>	<b>41,566,939,003</b>	<b>786,447,907</b>	<b>645,325,441,532</b>	
Giá trị còn lại							
- Tại ngày đầu năm		16,745,364,364	8,044,829,860	11,546,032,076	0	36,336,226,300	
- Tại ngày 31/03/2024		16,240,476,551	7,469,911,915	11,157,050,479	0	34,867,438,945	

\* Giá trị còn lại 31/03/24 của TSCĐ hữu hình đã dùng thế chấp, cầm cố các khoản vay: 2.531.130.111đ

\* Nguyên giá TSCĐ 31/03/24 đã hết khấu hao nhưng vẫn còn sử dụng: 597.071.652.315đ





8. Tình hình tăng, giảm tài sản cố định thuế tài chính

CHỈ TIÊU	TÀI SẢN CỐ ĐỊNH THUẾ TÀI CHÍNH					CỘNG
	ĐẤT	NHÀ CỬA VẬT KIẾN TRÚC	MÁY MÓC THIỆT BỊ	P/T VẬN TÀI TRUYỀN DẪN	TBỊ DỤNG CỤ QUẢN LÝ	
Nguyên giá TSCĐ						
Số dư đầu năm			16,850,424,239			16,850,424,239
+ Thuê tài chính trong năm						0
+ Mua lại TSCĐ thuế tài chính						0
- Trả lại TSCĐ thuế tài chính						0
- Giảm khác (ĐC chi nhánh,KT)						0
Số dư 31/03/2024			16,850,424,239	0		16,850,424,239
Giá trị hao mòn lũy kế						
Số dư đầu năm	0		4,395,365,281			4,395,365,281
Khấu hao trong năm			596,151,652			596,151,652
Mua lại TSCĐ thuế tài chính						0
Trả lại TSCĐ thuế tài chính						0
ĐC chi nhánh(hạng mục)						0
Số dư 31/03/2024			4,991,516,933	0		4,991,516,933
Giá trị còn lại						
- Tại ngày đầu năm		0	12,455,058,958	0	0	12,455,058,958
- Tại ngày 31/03/2024			11,858,907,306	0	0	11,858,907,306



**CÔNG TY CỔ PHẦN CAO SU SAO VÀNG**

**09- Tăng, giảm tài sản cố định vô hình**

Khoản mục	<u>Quyền SDụng đất</u>	<u>Ph.mềm VTính</u>	<u>Tổng cộng</u>
<b>Nguyên giá</b>			
Số dư đầu kỳ	3,615,723,022	-	3,615,723,022
- Thanh lý, nhượng bán	-	-	-
<b>Số dư cuối kỳ</b>	<b>3,615,723,022</b>	<b>-</b>	<b>3,615,723,022</b>
<b>Giá trị hao mòn lũy kế</b>			
Số dư đầu kỳ	206,404,200	-	206,404,200
- Khấu hao trong kỳ	2,866,725	-	2,866,725
<b>Số dư cuối kỳ</b>	<b>209,270,925</b>	<b>-</b>	<b>209,270,925</b>
<b>Giá trị còn lại</b>			
Tại ngày đầu kỳ	3,409,318,822	-	3,409,318,822
Tại ngày cuối kỳ	3,406,452,097	-	3,406,452,097

**10- Các khoản đầu tư tài chính** 31/03/2024

01/01/2024

	<u>Giá gốc</u>	<u>Dự phòng</u>	<u>Giá trị hợp lý</u>	<u>Giá gốc</u>	<u>Dự phòng</u>	<u>Giá trị hợp lý</u>
<b>a- ĐTư vào CT LD,</b>						
<b>LKết</b>						
- CT TNHH SVàng- H Sơn	505,000,000,000	(980,089,245)	-	505,000,000,000	(980,089,245)	-
- CT CP SVàng- H Sơn	130,000,000,000	(980,089,245)	-	130,000,000,000	(980,089,245)	-
- CT CP SVàng- H Sơn	375,000,000,000	-	-	375,000,000,000	-	-
<b>b- ĐTư góp vốn</b>						
<b>vào đvị #</b>						
- CTC P PhilipCarbonBlack VN	8,444,062,358	(1,929,397,028)	-	8,444,062,358	(1,929,397,028)	-
<b>Cộng</b>	<b>513,444,062,358</b>	<b>(2,909,486,273)</b>	<b>-</b>	<b>513,444,062,358</b>	<b>(2,909,486,273)</b>	<b>-</b>

**11- Chi phí trả trước**

31/03/2024

01/01/2024

**a- Ngắn hạn**

- Phí bảo hiểm cháy nổ bắt buộc	114,859,404		279,801,309
- Chi phí trả trước ngắn hạn khác	1,066,310,380		2,655,545,659
<b>Cộng</b>	<b>1,181,169,784</b>		<b>2,935,346,968</b>

**b- Dài hạn**

- Chi phí lãi tiền vay trả trước	-		-
- Công cụ, dụng cụ phân bổ dần	2,563,186,389		3,223,564,507
- Chi phí mua bảo hiểm TSản TTC	-		-
- Chi phí mua bảo hiểm PCCN	93,333,333		133,333,333
- Các khoản khác (q.cáo)	-		-
- Chi phí mua bản quyền	-		-
- CP NM CSSV tại Hà Nam	140,709,281,570		141,070,536,570
<b>Cộng</b>	<b>143,365,801,292</b>		<b>144,427,434,410</b>

**12- Chi phí phải trả**

31/03/2024

01/01/2024

**a- Ngắn hạn**

- Trích trước lãi vay	309,600,000		278,200,000
- Chi phí vận chuyển vật tư, sản phẩm, #	-		-
- Chi phí CK, khuyến mại	-		-
- TTrước ca3, com CN	269,470,805		231,559,094
- TTrước chi phí khác	2,009,548,590		272,681,955
<b>Cộng</b>	<b>2,588,619,395</b>		<b>782,441,049</b>

**b- Dài hạn**





CÔNG TY CỔ PHẦN CAO SU SAO VÀNG

13- Phải trả người bán

31/03/2024

01/01/2024

	Giá trị	Số có khả năng trả nợ	Giá trị	Số có khả năng trả nợ
- Chi tiết cho từng đối tượng chiếm từ 10% trở lên trên tổng số phải trả				
+ CT CP Dệt Công nghiệp Hà Nội	7,746,900,180	7,746,900,180	12,091,987,526	12,091,987,526
+ CT chế biến cao su Đà Nẵng	5,949,885,000	5,949,885,000	5,682,135,000	5,682,135,000
+ CT TNHH Kim Trường Phúc	8,967,543,624	8,967,543,624	9,886,987,876	9,886,987,876
+ CT TNHH MTV Cao Su Quảng Trị	12,023,000,000	12,023,000,000	16,008,300,000	16,008,300,000
- Phải trả cho các đối tượng khác	122,049,800,979	122,049,800,979	49,876,248,561	49,876,248,561
<b>Cộng</b>	<b>156,737,129,783</b>	<b>156,737,129,783</b>	<b>93,545,658,963</b>	<b>93,545,658,963</b>

14- Thuế và các khoản phải nộp Nhà nước

Chỉ tiêu	Số còn phải thu đầu năm	Số còn phải nộp đầu năm	Số phải nộp trong năm	Số đã nộp trong năm	Số còn phải thu cuối năm	Số còn phải nộp cuối năm
<b>a. Thuế</b>	<b>14,218,702</b>	<b>1,592,991,566</b>	<b>23,772,661,046</b>	<b>20,782,635,732</b>	<b>9,402,602</b>	<b>4,578,200,780</b>
1. Thuế GTGT hàng bán nội địa	14,218,702	481,991,930	16,247,448,532	16,113,827,013	9,402,602	610,797,349
2. Thuế GTGT hàng nhập khẩu	-	-	2,722,135,047	2,722,135,047	-	-
3. Thuế Tiêu thụ đặc biệt	-	-	-	-	-	-
4. Thuế Xuất, Nhập khẩu	-	-	128,752,800	128,752,800	-	-
5. Thuế Thu nhập doanh nghiệp	-	1,064,583,721	861,823,176	1,064,583,721	-	861,823,176
6. Thuế tài nguyên	-	-	-	-	-	-
7. Thuế Môn bài	-	-	5,000,000	5,000,000	-	-
8. Thuế nhà đất, Tiền thuê đất	-	-	3,642,853,905	584,571,570	-	3,058,282,335
9. Thuế thu nhập cá nhân	-	46,415,915	164,647,586	163,765,581	-	47,297,920
10. Các loại thuế khác	-	-	-	-	-	-
<b>b. Các khoản phải nộp khác</b>	<b>-</b>	<b>-</b>	<b>464,760</b>	<b>464,760</b>	<b>-</b>	<b>-</b>
1. Các khoản phụ thu	-	-	-	-	-	-
2. Các khoản phí, lệ phí	-	-	464,760	464,760	-	-
3. Các khoản khác	-	-	-	-	-	-
<b>Tổng cộng</b>	<b>14,218,702</b>	<b>1,592,991,566</b>	<b>23,773,125,806</b>	<b>20,783,100,492</b>	<b>9,402,602</b>	<b>4,578,200,780</b>

1100  
CÔ  
CÔ  
CA  
1A0  
4 XU



15- Phải trả khác

a- Ngắn hạn

- Tài sản thừa chờ giải quyết
- Kinh phí công đoàn
- Bảo hiểm xã hội
- Bảo hiểm y tế
- Bảo hiểm thất nghiệp
- Phải thu khác (dư có)
- Nhận ký quỹ, ký cược ngắn hạn
- Cổ tức, lợi nhuận phải trả
- Các khoản phải trả, phải nộp khác

31/03/2024

01/01/2024

70,320,100,191

83,885,588,221

b- Dài hạn

- CT TNHH Sao Vàng - Hoàn Sơn

143,500,000,000

143,500,000,000

143,500,000,000

143,500,000,000

16- Vay và nợ thuê tài chính

	31/03/2024		Trong kỳ		01/01/2024	
	Giá trị	Số có khả năng trả nợ	Số tăng	Số giảm	Giá trị	Số có khả năng trả nợ

a- Vay ngắn hạn

- Vay NH bằng VND

333,204,172,771    333,204,172,771    110,884,456,097    101,393,841,566    323,713,558,240    323,713,558,240

- Vay NH bằng USD

6,606,072,000    6,606,072,000    13,027,291,885    18,516,499,425    12,095,279,540    12,095,279,540

- Vay CBCNV

-    -    -    -    -    -

- Vay DH NH đến h.trả

-    -    -    -    -    -

- Nợ Thuê TC đến h.trả

2,585,476,992    2,585,476,992    646,369,248    646,369,248    2,585,476,992    2,585,476,992

**Cộng**

342,395,721,763    342,395,721,763    124,558,117,230    120,556,710,239    338,394,314,772    338,394,314,772

b- Vay dài hạn

- VietinBank - ĐĐa

-    -    -    -    -    -

- CT CP TĐ Hoàn sơn

130,000,000,000    130,000,000,000    -    -    130,000,000,000    130,000,000,000

**Cộng**

130,000,000,000    130,000,000,000    -    -    130,000,000,000    130,000,000,000

c- Thuê tài chính

- Thuê TC - BIDV

2,020,965,117    2,020,965,117    -    646,369,248    2,667,334,365    2,667,334,365

**Cộng**

2,020,965,117    2,020,965,117    -    646,369,248    2,667,334,365    2,667,334,365

d- Chi tiết các khoản nợ thuê tài chính đã thanh toán:

Thời hạn	LK Q1/2024			LK Q1/2023		
	Tổng khoản TToán tiền thuê tài chính	Trả tiền lãi thuê	Trả nợ gốc	Tổng khoản TToán tiền thuê tài chính	Trả tiền lãi thuê	Trả nợ gốc
Dưới 1 năm						
Từ 1-5 năm	724,963,937	78,594,689	646,369,248	866,035,000	198,992,140	667,042,860
Trên 5 năm	-	-	-	-	-	-

17- Doanh thu chưa thực hiện

31/03/2024

01/01/2024

a- Ngắn hạn

- Doanh thu nhận trước

11,454,545

29,945,455

**Cộng**

11,454,545

29,945,455

b- Dài hạn

-

-

18- Dự phòng phải trả

31/03/2024

01/01/2024

a- Ngắn hạn

546,799,731

771,070,808

b- Dài hạn

-

-

11008  
VIG T  
PHÂN  
O SU  
VÀNG  
AN-T



CÔNG TY CP CAO SU SAO VÀNG

19- Vốn chủ sở hữu

a- Bảng đối chiếu biến động của Vốn chủ sở hữu

Chỉ tiêu	Vốn đầu tư của chủ sở hữu	Thặng dư vốn cổ phần	Vốn khác của chủ sở hữu	Chênh lệch tỷ giá hối đoái	Cổ phiếu quỹ	Quỹ đầu tư phát triển	Lợi nhuận chưa phân phối	Cộng
A	1	2	3	4	5	6	8	9
<b>Số dư 01/01/2023</b>	280,657,650,000	3,605	-	-	(23,970,000)	99,692,125,955	59,006,897,854	439,332,707,414
- Lợi nhuận trong năm	-	-	-	-	-	-	4,051,768,677	4,051,768,677
- Trích quỹ đầu tư phát triển	-	-	-	-	-	-	-	-
- Trích quỹ khen thưởng, phúc lợi	-	-	-	-	-	-	-	-
- Trích quỹ khen thưởng ban điều hành	-	-	-	-	-	-	-	-
- Chi trả cổ tức	-	-	-	-	-	-	-	-
<b>Số dư 31/03/2023</b>	280,657,650,000	3,605	-	-	(23,970,000)	99,692,125,955	63,058,666,531	443,384,476,091
<b>Số dư 01/01/2024</b>	280,657,650,000	3,605	-	-	(23,970,000)	108,014,502,579	54,701,536,990	443,349,523,174
- Lợi nhuận trong năm	-	-	-	-	-	-	3,347,578,221	3,347,578,221
- Trích quỹ đầu tư phát triển	-	-	-	-	-	-	-	-
- Trích quỹ khen thưởng, phúc lợi	-	-	-	-	-	-	-	-
- Trích quỹ khen thưởng ban điều hành	-	-	-	-	-	-	-	-
- Chi trả cổ tức	-	-	-	-	-	-	-	-
<b>Số dư 31/03/2024</b>	280,657,650,000	3,605	-	-	(23,970,000)	108,014,502,579	58,048,915,211	446,697,101,395

25 - C  
PHẦN N



CÔNG TY CỔ PHẦN CAO SU SAO VÀNG

Tiếp 19- a. Vốn chủ sở hữu

b- Chi tiết vốn góp của chủ sở hữu

	31/03/2024	01/01/2024
- Vốn góp của Nhà nước ( TĐHCVN)	101,041,150,000	101,041,150,000
- Công ty CP Tập Đoàn Hoàn Sơn	140,932,900,000	140,932,900,000
- Vốn góp của các đối tượng khác	38,659,630,000	38,659,630,000
- Cổ phiếu quỹ	23,970,000	23,970,000
Cộng	<b>280,657,650,000</b>	<b>280,657,650,000</b>

c- Các giao dịch về vốn với các chủ sở hữu và phân

phối cổ tức, chia lợi nhuận

	LK Q1/2024	LK Q1/2023
- Vốn đầu tư của chủ sở hữu		
+ Vốn góp đầu năm	280,657,650,000	280,657,650,000
+ Vốn góp tăng trong năm	-	-
+ Vốn góp giảm trong năm	-	-
+ Vốn góp cuối năm	280,657,650,000	280,657,650,000

d- Cổ phiếu

	31/03/2024	01/01/2024
- Số lượng cổ phiếu đăng ký phát hành	28,065,765	28,065,765
- Số lượng cổ phiếu đã bán ra công chúng	28,065,765	28,065,765
+ Cổ phiếu phổ thông	28,065,765	28,065,765
+ Cổ phiếu ưu đãi	-	-
- Số lượng cổ phiếu được mua lại	2,397	2,397
+ Cổ phiếu phổ thông	2,397	2,397
+ Cổ phiếu ưu đãi	-	-
- Số lượng cổ phiếu đang lưu hành	28,063,368	28,063,368
+ Cổ phiếu phổ thông	28,063,368	28,063,368
+ Cổ phiếu ưu đãi	-	-

\* Mệnh giá cổ phiếu đang lưu hành:

10.000 đồng/CP

e- Các quỹ của doanh nghiệp

	31/03/2024	01/01/2024
- Quỹ đầu tư phát triển	108,014,502,579	108,014,502,579
- Quỹ khác thuộc vốn chủ sở hữu	-	-
Cộng	<b>108,014,502,579</b>	<b>108,014,502,579</b>

20- Nguồn kinh phí

	LK Q1/2024	LK Q1/2023
- Nguồn kinh phí đầu kỳ	-	-
- Nguồn kinh phí được cấp trong kỳ	-	-
- Chi sự nghiệp	-	-
- Nguồn kinh phí còn lại cuối kỳ	-	-

21- Các khoản mục ngoài bảng cân đối kế toán

	31/03/2024	01/01/2024
a- Ngoại tệ các loại (USD+RUB)	<b>614,899.52</b>	<b>2,157,434.10</b>
- Ngoại tệ USD	614,899.52	89,796.19
- Ngoại tệ RUB	-	2,067,637.91
b- Nợ khó đòi đã xử lý (VND)	6,603,243,147	6,603,243,147
Trong đó nợ khó đòi đã xử lý thời điểm chuyển sang CT CP (04/2006)	993,764,271	993,764,271

VI- Thông tin bổ sung cho các khoản mục trình bày trong Báo cáo kết quả hoạt động kinh doanh

1- Tổng doanh thu bán hàng và cung cấp dịch vụ

	LK Q1/2024	LK Q1/2023
- Doanh thu bán thành phẩm	178,346,246,259	193,769,927,777
- Doanh thu bán hàng hoá	34,867,840	9,975,992,710
- Doanh thu cung cấp dịch vụ	2,848,287,315	4,547,611,945
- Doanh thu bán vật tư	292,181,800	721,215,002
- Doanh thu khác	84,425,519	55,335,994
Cộng	<b>181,606,008,733</b>	<b>209,070,083,428</b>



CÔNG TY CỔ PHẦN CAO SU SAO VÀNG

2- Các khoản giảm trừ doanh thu

	LK Q1/2024	LK Q1/2023
- Chiết khấu thương mại	6,751,016,709	7,352,637,000
- Giảm giá hàng bán	-	-
- Hàng bán bị trả lại	-	8,824,167
<b>Cộng</b>	<b>6,751,016,709</b>	<b>7,361,461,167</b>

3- Giá vốn hàng bán

	LK Q1/2024	LK Q1/2023
- Giá vốn của thành phẩm đã bán	142,442,593,994	160,955,030,506
- Giá vốn hàng hoá đã bán	1,987,140,979	9,225,665,057
- Giá vốn dịch vụ đã cung cấp	-	-
- Giá vốn của vật tư đã bán	193,486,464	485,829,458
- Dự phòng giảm giá hàng tồn kho	67,722,888	(339,579,258)
<b>Cộng</b>	<b>144,690,944,325</b>	<b>170,326,945,763</b>

4- Doanh thu hoạt động tài chính

	LK Q1/2024	LK Q1/2023
- Lãi tiền gửi, tiền cho vay	165,877,971	100,467,148
- Cổ tức, lợi nhuận được chia	-	-
- Lãi chênh lệch tỷ giá	149,020,972	324,548,937
- Doanh thu hoạt động tài chính khác	-	-
<b>Cộng</b>	<b>314,898,943</b>	<b>425,016,085</b>

5- Chi phí tài chính

	LK Q1/2024	LK Q1/2023
- Lãi tiền vay	4,043,886,956	4,458,867,696
- Chiết khấu thanh toán	968,596,000	762,100,000
- Lỗ chênh lệch tỷ giá phát sinh trong kỳ	73,696,185	64,409,627
- Lỗ chênh lệch tỷ giá do đánh giá lại cuối kỳ	234,556,326	5,454,463
- Chi phí tài chính khác (DP tổn thất ĐTu)	-	-
<b>Cộng</b>	<b>5,320,735,467</b>	<b>5,290,831,786</b>

6- Chi phí bán hàng và chi phí quản lý doanh nghiệp

	LK Q1/2024	LK Q1/2023
a- Các khoản chi phí bán hàng phát sinh trong kỳ		
+ Chi phí nhân viên	1,210,720,015	1,163,536,924
+ Chi phí dịch vụ mua ngoài	4,590,914,767	4,473,141,889
+ Chi phí quảng cáo, giới thiệu sản phẩm	346,357,841	260,778,276
+ Các khoản chi phí bán hàng khác	697,442,587	1,386,131,749
<b>Cộng</b>	<b>6,845,435,210</b>	<b>7,283,588,838</b>
b- Các khoản chi phí quản lý doanh nghiệp		
+ Chi phí nhân viên quản lý	5,034,105,261	4,624,348,645
+ Thuế, phí và lệ phí	5,431,670,750	6,000,982,131
+ Chi phí dịch vụ mua ngoài	2,126,458,939	3,211,914,348
+ Chi phí dự phòng	-	-
+ Các khoản chi phí QLDN khác	1,510,674,858	1,211,738,697
<b>Cộng</b>	<b>14,102,909,808</b>	<b>15,048,983,821</b>





CÔNG TY CỔ PHẦN CAO SU SAO VÀNG

7- Thu nhập khác

	<u>LK Q1/2024</u>	<u>LK Q1/2023</u>
- Thanh lý, nhượng bán TSCĐ	-	-
- Hoàn nhập Quỹ PT KH công nghệ	-	-
- Tiền phạt thu được	-	-
- Thuế được giảm	-	-
- Các khoản khác	-	1,350,244,283
<b>Cộng</b>	<b>-</b>	<b>1,350,244,283</b>

8- Chi phí khác

	<u>LK Q1/2024</u>	<u>LK Q1/2023</u>
- Các khoản vi phạm về thuế	464,760	-
- Các khoản khác	-	11,886,280
<b>Cộng</b>	<b>464,760</b>	<b>11,886,280</b>

9- Chi phí sản xuất, kinh doanh theo yếu tố

	<u>LK Q1/2024</u>	<u>LK Q1/2023</u>
- Chi phí nguyên vật liệu	118,601,479,363	114,083,019,011
- Chi phí nhân công	29,426,384,290	27,649,749,144
<i>Trong đó Tiền lương và các khoản phụ cấp</i>	<i>26,248,199,790</i>	<i>24,000,104,724</i>
- Khấu hao tài sản cố định	2,509,293,568	2,790,100,836
- Trích lập/ Hoàn nhập dự phòng	(156,548,189)	(211,214,226)
- Chi phí dịch vụ mua ngoài	8,429,412,316	7,859,187,375
- Chi phí khác bằng tiền	12,298,669,627	14,443,593,127
<b>Cộng</b>	<b>171,108,690,975</b>	<b>166,614,435,267</b>

10- Chi phí thuế thu nhập doanh nghiệp hiện hành

	<u>LK Q1/2024</u>	<u>LK Q1/2023</u>
a- Tổng lợi nhuận kế toán trước thuế	4,209,401,397	5,521,646,141
b- Điều chỉnh cho thu nhập chịu thuế	99,714,484	1,827,741,178
- Cộng các khoản chi phí không được trừ	99,714,484	1,827,741,178
c- Các khoản điều chỉnh giảm	-	-
c- Thu nhập chịu thuế TNDN	4,309,115,881	7,349,387,319
d- Thu nhập từ hoàn nhập quỹ KHCN	-	-
e- Thuế suất thuế TNDN hiện hành		
- Thu nhập chịu thuế 20%	20%	20%
g- Chi phí thuế thu nhập doanh nghiệp tính trên thu nhập chịu thuế năm hiện hành	861,823,176	1,469,877,464
- Điều chỉnh chi phí thuế TNDN của các năm trước vào chi phí thuế thu nhập hiện hành năm nay	-	-
<b>Tổng chi phí thuế thu nhập doanh nghiệp hiện hành</b>	<b>861,823,176</b>	<b>1,469,877,464</b>

11- Lãi cơ bản trên cổ phiếu

	<u>LK Q1/2024</u>	<u>LK Q1/2023</u>
a. Lợi nhuận kế toán sau thuế thu nhập doanh nghiệp	3,347,578,221	4,051,768,677
b. Các khoản điều chỉnh tăng hoặc giảm lợi nhuận kế toán để xác định lợi nhuận hoặc lỗ phân bổ cho cổ đông sở hữu cổ phiếu phổ thông:		
c. Lợi nhuận phân bổ cho cổ đông sở hữu cổ phiếu phổ thông	3,347,578,221	4,051,768,677
d. Cổ phiếu PThông lưu hành ĐKỳ- trước điều chỉnh hồi tố	28,063,368	28,063,368
f. Cổ phiếu PThông lưu hành ĐKỳ- sau điều chỉnh hồi tố	28,063,368	28,063,368
g. Cổ phiếu phổ thông tăng bình quân trong kỳ	-	-
h. Cổ phiếu bình quân giảm trong kỳ	-	-
i. CPiếu phổ thông đang lưu hành b.quân trong kỳ	28,063,368	28,063,368
+ Lãi cơ bản trên cổ phiếu:	119	144



**VII- Những thông tin khác**

**1- Thông tin về các bên có liên quan**

Trong quá trình hoạt động kinh doanh, Công ty phát sinh các nghiệp vụ chủ yếu với các bên liên quan như sau

a. Các bên liên quan	Địa điểm	Quan hệ
Tập đoàn Hóa chất Việt Nam	Hà Nội	Cổ đông lớn
Công ty Super phốt phát và HChất Lâm Thao	Phú Thọ	CT cùng TĐHCVN
Công TNHH MTV Apatite Việt Nam	Lào Cai	CT cùng TĐHCVN
Công ty CP DAP Vinachem	Hải Phòng	CT cùng TĐHCVN
CT CP Phân đạm và HChất Hà Bắc	Bắc Giang	CT cùng TĐHCVN
Công ty CP Phân lân Ninh Bình	Ninh Bình	CT cùng TĐHCVN
Công ty CP Hóa chất Việt Trì	Phú Thọ	CT cùng TĐHCVN
Công ty CP Cao su Đà Nẵng	Đà Nẵng	CT cùng TĐHCVN
CT TNHH MTV Đạm Ninh Bình	Ninh Bình	CT cùng TĐHCVN
Công ty CP Thiết kế CN Hóa chất	Hà Nội	CT cùng TĐHCVN
Công ty CP DAP 2 Vinachem	Lào Cai	CT cùng TĐHCVN
Công ty CP Tập Đoàn Hoàng Sơn	Hà Tĩnh	Công ty mẹ

**b. Nghiệp vụ với các bên liên quan**

Trong năm, Công ty có các giao dịch phát sinh với các bên liên quan như sau:

	LK Q1/2024	LK Q1/2023
<b>Bán hàng và cung cấp dịch vụ</b>	<b>6,586,073,469</b>	<b>12,134,782,006</b>
Công ty CP DAP Vinachem	-	-
Công ty Super phốt phát và HChất Lâm Thao	-	-
Công TNHH MTV Apatite Việt Nam	-	-
CT CP Phân đạm và HChất Hà Bắc	-	-
Công ty CP Phân lân Ninh Bình	-	-
Công ty CP Hóa chất Việt Trì	90,200,000	106,000,000
CT TNHH MTV Đạm Ninh Bình	-	-
Công ty CP DAP 2 Vinachem	-	-
Công ty CP Tập Đoàn Hoàng Sơn	6,495,873,469	12,028,782,006
Công ty CP Thiết kế CN Hóa chất	-	-
<b>Mua hàng hóa và dịch vụ</b>	-	-
Công ty CP Thiết kế CN Hóa chất	-	-
Công ty CP TĐ bia rượu và nước giải khát Sao Vàng	-	-
<b>Cho vay</b>	<b>137,000,000,000</b>	-
Công ty CP Tập Đoàn Hoàng Sơn	137,000,000,000	-
<b>Các khoản phải thu ngắn hạn khác</b>	-	-
Công ty CP Tập Đoàn Hoàng Sơn	-	-
<b>Nhận vay ngắn hạn trong kỳ</b>	-	-
Ông Nguyễn Quang Hào	-	-
<b>Trả vay ngắn hạn trong kỳ</b>	-	-
Ông Nguyễn Quang Hào	-	-
<b>Trả cổ tức trong kỳ</b>	-	-
Tập đoàn hoá chất Việt Nam	-	-
Công ty CP Tập Đoàn Hoàng Sơn	-	-

1062  
 TY  
 HÂN  
 SU  
 ÀNG  
 J-T.P



CÔNG TY CỔ PHẦN CAO SU SAO VÀNG

Số dư chủ yếu với các bên liên quan tại ngày 31 tháng 03 năm 2024 như sau:

	31/03/2024	01/01/2024
<b>Các khoản phải thu khách hàng</b>	<b>116,093,130</b>	<b>114,127,530</b>
Công ty CP DAP Vinachem	53,953,130	53,953,130
Công TNHH MTV Apatite Việt Nam	4,900,000	4,900,000
Công ty CP Hóa chất Việt Tri	57,240,000	55,274,400
Công ty CP Tập Đoàn Hoành Sơn		
Công ty CP Thiết kế CN Hóa chất	-	-
<b>Các khoản phải trả người bán</b>	<b>335,972,727</b>	<b>335,972,727</b>
Công ty CP Thiết kế CN Hóa Chất	335,972,727	335,972,727
Công ty CP TĐ bia rượu và nước giải khát Sao Vàng	-	-
<b>Khoản người mua ứng trước tiền hàng</b>	<b>57,540,169,249</b>	<b>64,555,712,596</b>
Công ty CP Tập Đoàn Hoành Sơn	57,540,169,249	64,555,712,596
<b>Khoản vay ngắn hạn</b>	<b>-</b>	<b>-</b>
Ông Nguyễn Quang Hào	-	-
<b>Khoản vay dài hạn</b>	<b>130,000,000,000</b>	<b>130,000,000,000</b>
Công ty CP Tập Đoàn Hoành Sơn	130,000,000,000	130,000,000,000
<b>Khoản phải trả dài hạn khác</b>	<b>143,500,000,000</b>	<b>143,500,000,000</b>
Công ty TNHH Sao Vàng-Hoành Sơn	143,500,000,000	143,500,000,000

c. Tổng thu nhập Ban Tổng Giám đốc và thù lao của Hội đồng Quản trị, Ban kiểm soát được hưởng trong năm như sau:

	LK Q1/2024	LK Q1/2023
<b>Thù Lao Hội đồng quản trị và Ban kiểm soát</b>	<b>-</b>	<b>-</b>
Phạm Hoành Sơn		
Nguyễn Việt Hùng		
Nguyễn Thanh Tùng		
Nguyễn Đình Sơn		
Lương Xuân Hoàng		
Nguyễn Trung Hòa		
Hoàng Văn Hòa		
Vũ Thị Mai Nhung		
<b>Thu nhập Ban Tổng Giám Đốc</b>	<b>605,185,600</b>	<b>618,057,785</b>
Nguyễn Việt Hùng	230,442,800	240,748,474
Nguyễn Thanh Tùng	193,942,800	199,468,170
Nguyễn Quang Hào	180,800,000	177,841,141
<b>Thu nhập Kế Toán Trưởng</b>	<b>174,380,000</b>	<b>179,662,141</b>
Trần Minh Tuấn	174,380,000	179,662,141
<b>Thu nhập Ban Kiểm Soát</b>	<b>182,385,887</b>	<b>151,991,346</b>
Nguyễn Trung Hòa	93,663,412	80,857,628
Hoàng Văn Hòa	88,722,475	71,133,718
<b>Tổng Cộng</b>	<b>961,951,487</b>	<b>949,711,272</b>





**2. Công cụ tài chính**

Các loại công cụ tài chính của Công ty bao gồm:

	31/03/2024		01/01/2024	
	Giá gốc	Dự phòng	Giá gốc	Dự phòng
<b>Tài sản tài chính</b>				
Tiền và các khoản tương đương	99,570,987,020		33,058,394,306	
Phải thu khách hàng, phải thu	371,171,766,874	(11,040,687,841)	378,406,786,190	(11,040,687,841)
Đầu tư dài hạn	0	0	0	0
<b>Cộng</b>	<b>470,742,753,894</b>	<b>(11,040,687,841)</b>	<b>411,465,180,496</b>	<b>(11,040,687,841)</b>
	<b>31/03/2024</b>	<b>01/01/2024</b>		
<b>Nợ phải trả tài chính</b>				
Vay và nợ	474,416,686,880	471,061,649,137		
Phải trả người bán, phải trả khác	370,557,229,974	320,931,247,184		
Chi phí phải trả	2,588,619,395	782,441,049		
<b>Cộng</b>	<b>847,562,536,249</b>	<b>792,775,337,370</b>		

Công ty chưa đánh giá giá trị hợp lý của tài sản tài chính và nợ phải trả tài chính tại ngày 31/03/2024 do Thông tư 210/2009/TT-BTC và các quy định hiện hành yêu cầu trình bày Báo cáo tài chính và thuyết minh thông tin đối với công cụ tài chính nhưng không đưa ra các hướng dẫn tương đương cho việc đánh giá và ghi nhận giá trị hợp lý của các tài sản tài chính và nợ phải trả tài chính, ngoại trừ các khoản trích lập dự phòng nợ phải thu khó đòi và dự phòng giảm giá các khoản đầu tư tài chính đã được nêu chi tiết tại các thuyết minh liên quan.

**Quản lý rủi ro tài chính**

Công ty đã xây dựng hệ thống kiểm soát nhằm đảm bảo sự cân bằng ở mức hợp lý giữa chi phí rủi ro phát sinh và chi phí quản lý rủi ro. Ban Tổng Giám đốc Công ty có trách nhiệm theo dõi quy trình quản lý rủi ro để đảm bảo sự cân bằng hợp lý giữa rủi ro và kiểm soát rủi ro.

Công ty chịu các rủi ro sau khi sử dụng các công cụ tài chính: rủi ro thị trường, rủi ro tín dụng, rủi ro thanh khoản

**Rủi ro thị trường**

Hoạt động kinh doanh của Công ty sẽ chủ yếu chịu rủi ro khi có sự thay đổi về giá, tỷ giá hối đoái và lãi suất.

**Rủi ro về giá:**

Công ty chịu rủi ro về giá của các công cụ vốn phát sinh từ các khoản đầu tư cổ phiếu ngắn hạn và dài hạn do tính không chắc chắn về giá tương lai của cổ phiếu đầu tư. Các khoản đầu tư cổ phiếu dài hạn được nắm giữ với mục đích chiến lược lâu dài, tại thời điểm kết thúc năm tài chính Công ty chưa có kế hoạch bán các khoản đầu tư này.

**Rủi ro về tỷ giá hối đoái:**

Công ty chịu rủi ro về tỷ giá do giá trị hợp lý của các luồng tiền trong tương lai của một công cụ tài chính sẽ biến động theo những thay đổi của tỷ giá ngoại tệ khi các khoản vay, doanh thu và chi phí của Công ty được thực hiện bằng đơn vị tiền tệ khác với đồng Việt Nam.

**Rủi ro về lãi suất:**

Công ty chịu rủi ro về lãi suất do giá trị hợp lý của các luồng tiền trong tương lai của một công cụ tài chính sẽ biến động theo những thay đổi của lãi suất thị trường khi Công ty có phát sinh các khoản tiền gửi có hoặc không có kỳ hạn, các khoản vay và nợ chịu lãi suất thả nổi. Công ty quản lý rủi ro lãi suất bằng cách phân tích tình hình cạnh tranh trên thị trường để có được các lãi suất có lợi cho mục đích của Công ty.

**Rủi ro tín dụng**

Rủi ro tín dụng là rủi ro mà một bên tham gia trong một công cụ tài chính hoặc hợp đồng không có khả năng thực hiện được nghĩa vụ của mình dẫn đến tổn thất về tài chính cho Công ty. Công ty có các rủi ro tín dụng từ hoạt động sản xuất kinh doanh (chủ yếu đối với các khoản phải thu khách hàng) và hoạt động tài chính (bao gồm tiền gửi ngân hàng, cho vay và các công cụ tài chính khác)



**CÔNG TY CP CAO SU SAO VÀNG**

Tại ngày 31/03/2024	Từ 1 năm trở xuống	Trên 1 năm đến 5 năm	Trên 5 năm	Cộng
Tiền và các khoản tương đương tiền	99,570,987,020		0	99,570,987,020
Phải thu khách hàng, phải thu khác	353,616,326,899	6,514,752,134	0	360,131,079,033
Đầu tư tài chính dài hạn	0	0	0	0
<b>Cộng</b>	<b>453,187,313,919</b>	<b>6,514,752,134</b>	<b>0</b>	<b>459,702,066,053</b>

Tại ngày 01/01/2024	Từ 1 năm trở xuống	Trên 1 năm đến 5 năm	Trên 5 năm	Cộng
Tiền và các khoản tương đương tiền	33,058,394,306			33,058,394,306
Phải thu khách hàng, phải thu khác	360,851,346,215	6,514,752,134		367,366,098,349
Đầu tư tài chính dài hạn	0	0	0	0
<b>Cộng</b>	<b>393,909,740,521</b>	<b>6,514,752,134</b>	<b>0</b>	<b>400,424,492,655</b>

**Rủi ro thanh khoản:**

Rủi ro thanh khoản là rủi ro Công ty gặp khó khăn khi thực hiện các nghĩa vụ tài chính do thiếu vốn. Rủi ro thanh khoản của Công ty chủ yếu phát sinh từ việc các tài sản tài chính và nợ phải trả tài chính có các thời điểm đáo hạn khác nhau.

Thời hạn thanh toán của các khoản nợ phải trả tài chính dựa trên các khoản thanh toán dự kiến theo hợp đồng (trên cơ sở dòng tiền của các khoản gốc)

Tại ngày 31/03/2024	Từ 1 năm trở xuống	Trên 1 năm đến 5 năm	Trên 5 năm	Cộng
Vay và nợ	342,395,721,763	132,020,965,117		474,416,686,880
Phải trả người bán, phải trả khác	227,057,229,974	143,500,000,000		370,557,229,974
Chi phí phải trả	2,588,619,395	0		2,588,619,395
<b>Cộng</b>	<b>572,041,571,132</b>	<b>275,520,965,117</b>	<b>0</b>	<b>847,562,536,249</b>

Tại ngày 01/01/2024	Từ 1 năm trở xuống	Trên 1 năm đến 5 năm	Trên 5 năm	Cộng
Vay và nợ	338,394,314,772	132,667,334,365	0	471,061,649,137
Phải trả người bán, phải trả khác	177,431,247,184	143,500,000,000	0	320,931,247,184
Chi phí phải trả	782,441,049	0	0	782,441,049
<b>Cộng</b>	<b>516,608,003,005</b>	<b>276,167,334,365</b>	<b>0</b>	<b>792,775,337,370</b>

Công ty cho rằng mức độ tập trung rủi ro đối với việc trả nợ là thấp. Công ty có khả năng thanh toán các khoản nợ đến hạn từ dòng tiền từ hoạt động kinh doanh và tiền thu từ các tài sản tài chính đáo hạn.





CÔNG TY CP CAO SU SAO VÀNG

3- Báo cáo bộ phận

3.1- Theo lĩnh vực kinh doanh

a. Bảng cân đối kế toán tại ngày 31/03/2024:

	<u>Sản xuất</u>	<u>Thương mại</u>	<u>Khác</u>	<u>Tổng cộng</u>
<b>Tài sản</b>				
Tài sản bộ phận	386,619,077,669	259,634,564,255	2,080,294,114	648,333,936,038
Tài sản không phân bổ				955,503,440,717
<b>Tổng cộng tài sản</b>				<b>1,603,837,376,755</b>
<b>Nợ phải trả</b>				
Nợ phải trả bộ phận	64,109,591,911	158,615,931,147	212,699,853,527	435,425,376,585
Nợ phải trả không phân bổ				721,714,898,775
<b>Tổng cộng nợ phải trả</b>				<b>1,157,140,275,360</b>

b. Bảng cân đối kế toán tại ngày 31/12/2023:

	<u>Sản xuất</u>	<u>Thương mại</u>	<u>Khác</u>	<u>Tổng cộng</u>
<b>Tài sản</b>				
Tài sản bộ phận	300,471,772,809	288,206,014,755	1,950,805,533	590,628,593,097
Tài sản không phân bổ				756,211,065,927
<b>Tổng cộng tài sản</b>				<b>1,346,839,659,024</b>
<b>Nợ phải trả</b>				
Nợ phải trả bộ phận	80,336,389,524	86,610,064,894	13,898,338	166,960,352,756
Nợ phải trả không phân bổ				736,529,783,094
<b>Tổng cộng nợ phải trả</b>				<b>903,490,135,850</b>

1001  
CÔNG  
CƠ P  
CAO  
SAO V  
XUẤT



CÔNG TY CP CAO SU SAO VÀNG

c. Báo cáo kết quả kinh doanh Q1/2024:

	<u>Sản xuất</u>	<u>Thương mại</u>	<u>Khác</u>	<u>Tổng cộng</u>
Doanh thu thuần	171,595,229,550	34,867,840	3,224,894,634	174,854,992,024
Giá vốn hàng bán và cung cấp dịch vụ	142,510,316,882	1,987,140,979	193,486,464	144,690,944,325
<b>Lợi nhuận kinh doanh theo bộ phận</b>				<b>30,164,047,699</b>
Chi phí hoạt động chung				20,948,345,018
Doanh thu hoạt động tài chính				314,898,943
Chi phí tài chính				5,320,735,467
Doanh thu khác				0
Chi phí khác				464,760
<b>Lợi nhuận trước thuế</b>				<b>4,209,401,397</b>
Chi phí thuế thu nhập doanh nghiệp hiện hành				861,823,176
<b>Lợi nhuận sau thuế thu nhập doanh nghiệp</b>				<b>3,347,578,221</b>

d. Báo cáo kết quả kinh doanh Q1/2023:

	<u>Sản xuất</u>	<u>Thương mại</u>	<u>Khác</u>	<u>Tổng cộng</u>
Doanh thu thuần	186,408,466,610	9,975,992,710	5,324,162,941	201,708,622,261
Giá vốn hàng bán và cung cấp dịch vụ	160,615,451,248	9,225,665,057	485,829,458	170,326,945,763
<b>Lợi nhuận kinh doanh theo bộ phận</b>				<b>31,381,676,498</b>
Chi phí hoạt động chung				22,332,572,659
Doanh thu hoạt động tài chính				425,016,085
Chi phí tài chính				5,290,831,786
Doanh thu khác				1,350,244,283
Chi phí khác				11,886,280
<b>Lợi nhuận trước thuế</b>				<b>5,521,646,141</b>
Chi phí thuế thu nhập doanh nghiệp hiện hành				1,469,877,464
<b>Lợi nhuận sau thuế thu nhập doanh nghiệp</b>				<b>4,051,768,677</b>

00625  
3 TY  
HÀN  
SU  
VÀNG  
V-T.PH



CÔNG TY CP CAO SU SAO VÀNG

3.2- Theo khu vực địa lý

a. Báo cáo cho kỳ hoạt động Quý I năm 2024 kết thúc ngày 31 tháng 3 năm 2024:

	Xuất khẩu	Miền Bắc	Miền Trung	Miền Nam	Cộng
- Doanh thu thuần về bán hàng và cung cấp dịch vụ	32,160,953,069	101,102,683,151	23,971,038,914	17,620,316,890	174,854,992,024
- Tài sản bộ phận	-	-	-	-	1,603,837,376,755
- Tổng chi phí mua tài sản	-	-	-	-	366,867,416

b. Báo cáo cho kỳ hoạt động Quý I năm 2023 kết thúc ngày 31 tháng 3 năm 2023:


	Xuất khẩu	Miền Bắc	Miền Trung	Miền Nam	Cộng
- Doanh thu thuần về bán hàng và cung cấp dịch vụ	41,896,202,561	115,028,175,623	25,504,637,835	19,279,606,242	201,708,622,261
- Tài sản bộ phận	-	-	-	-	1,227,132,259,166
- Tổng chi phí mua tài sản	-	-	-	-	84,000,000

4- Thông tin so sánh

a. Số liệu so sánh là số liệu trên báo cáo tài chính cho năm kết thúc ngày 31 tháng 12 năm 2023 đã được Công ty TNHH Kiểm toán Deloitte Việt Nam kiểm toán.

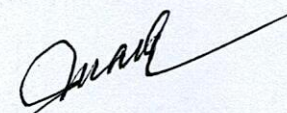
Người lập biểu

(Ký, họ tên)

  
Trần Ngân Hà

Kế toán trưởng

(Ký, họ tên)

  
Trần Minh Tuấn

Lập, ngày 19 tháng 04 năm 2024  
Tổng giám đốc

(Ký, họ tên, đóng dấu)

  
  
Nguyễn Việt Hùng